

#08 - ARDENNES



source INSEE DADS 2016 - traitement CRESS Grand Est

5% des établissements ESS du Grand Est

5% des établissements de la Région Grand Est

79% des établissements employeurs sont des associations

647 établissements
- soit 9% des établissements privés et publics

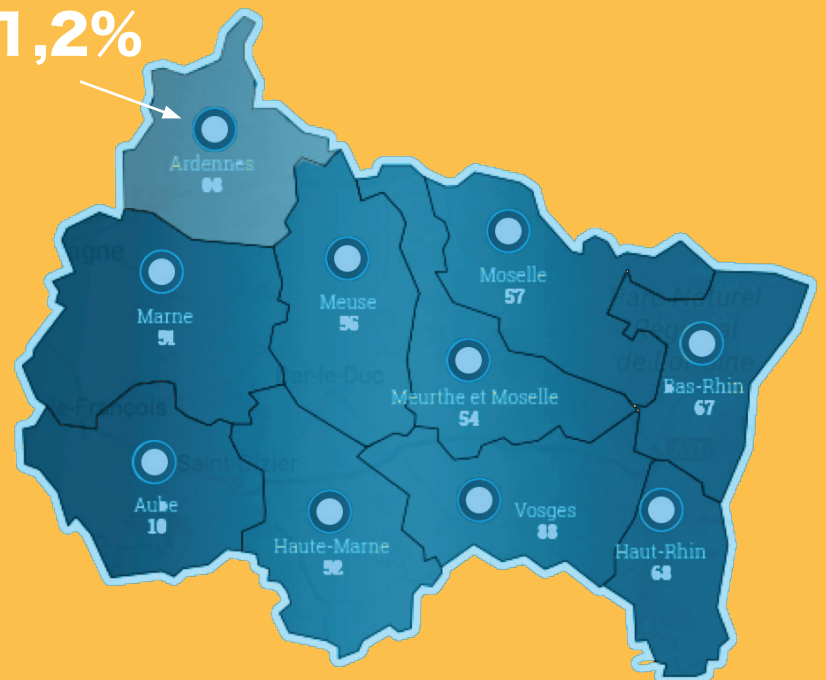
8 151 salarié.e.s
- soit 11.20% de l'emploi total du département

6 911 ETP**
- soit 10.65% des ETP départementaux

187 millions d'euros de masse salariale brute
- soit en moyenne 27 055 euros de salaire annuel moyen par salarié (soit 2255 euros brut mensuel)


Part des emplois ESS sur l'ensemble des emplois du département

11,2%

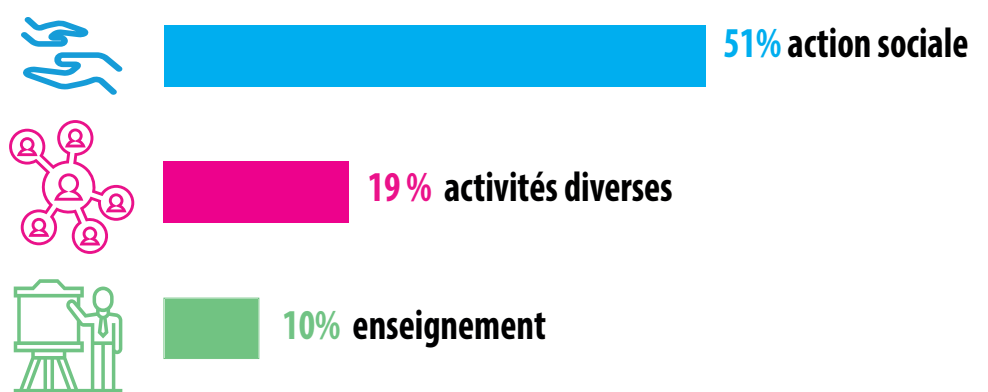


REPARTITION FEMMES - HOMMES DANS L'ESS

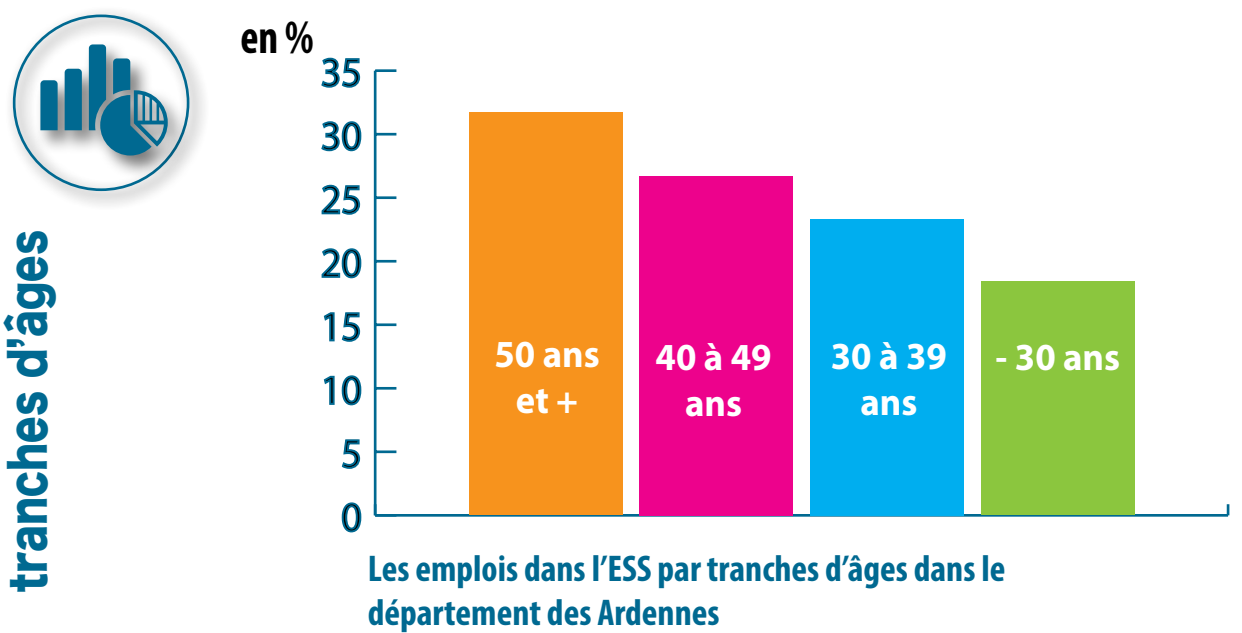
Avec 67 % de femmes pour 33 % d'hommes, les Ardennes est le département qui se rapproche le plus des données régionales en terme d'égalité femmes - hommes (69% des femmes et 31% des d'hommes en Grand Est).



EMPLOIS ESS PAR SECTEURS D'ACTIVITES (en %)

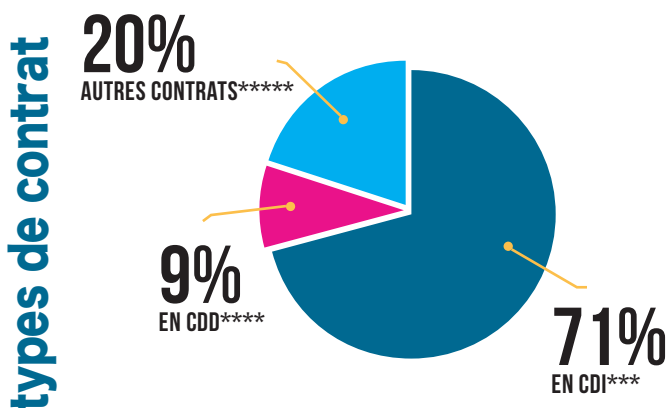


CONDITIONS D'EMPLOIS DES SALARIE.E.S



L'ESS emploie généralement davantage de salarié.e.s de plus de 40 ans que le reste de l'économie. Le département des Ardennes ne fait pas exception à cette règle puisqu'on recense 26% de salariés ayant entre 40 et 49 ans et près de 32% de salariés de plus de 50 ans dans les effectifs ESS.

La part des moins de 30 n'excède pas les 19%. C'est l'un des taux les plus faibles de la région Grand Est.



Les Ardennes enregistrent un taux d'emploi en CDI inférieur à la moyenne régionale (- 3 points, 74 %). Avec 20% d'autres «types de contrats», il se place également dans les trois premiers départements à recourir à ce type de contrats.

L'Observatoire régional de l'ESS en Grand Est (ORESS) est porté par la CRESS Grand Est et fait partie du réseau des compétences et expertises des CRESS et d'ESS France. Ce réseau s'appuie sur une méthodologie commune et homogène afin d'harmoniser les données sur l'ensemble des territoires. Elle est basée sur un périmètre statistique de l'ESS, défini dès 2006 avec l'INSEE à partir des données CLAP (Connaissance Locale de l'Appareil Productif) et DADS (Déclaration Annuelle de Données Sociales).

Retrouvez tous les chiffres de l'ESS par département sur cress-grandest.org

Chambre Régionale de l'Economie Sociale et Solidaire du Grand Est

Antenne de Strasbourg
Siège Social - 8 rue adèle Riton - 67 000 Strasbourg

Antenne de Reims
Siège Administratif - 14 avenue Hoche 51 100 Reims

Antenne de Nancy
Maison Régionale des Sports - 13 rue Jean Moulin - CS 70001 - 54510 Tomblaine